

15 de julio del 2017

Queridos estudiantes, padres y guardianes de WRMS:

Nuestras matriculas escolares para el año académico 2017-2018 se acercan en las próximas seis semanas y existe mucha nueva información y muchas fechas por recordar en esta edición de nuestras noticias. Hay muchos cambios importantes que ustedes necesitan saber acerca del próximo nuevo año escolar.

- **Matriculas en Internet:** ¡La tecnología nos ha superado y este año todos los formularios para las matriculas escolares serán completados en internet! Las matriculas por internet estarán disponibles en la página web de la escuela Skyward Family Access a partir del 1^{ero} de agosto, todos están invitados a completar los formularios en casa si es posible. El laboratorio de computadoras estará abierto y con personal disponible el 17 de agosto, para ayudar a todas nuestras familias con el proceso de matrículas en nuestro día de asistencia con matrículas (RAD). Los padres que no completen este proceso antes del comienzo escolar, tendrán que matricular a su estudiante para que pueda estar considerado en los registros de WRMS.
- **Prueba de Domicilio/Dirección Física en el distrito:** El distrito escolar ha establecido que **TODOS los estudiantes del 6^{to} grado** en el Condado de Blaine deben proveer una prueba de domicilio en el otoño. Por favor revisar el siguiente documento adjunto con los requerimientos sobre su domicilio y así tenga un entendimiento sobre los documentos que necesita para la matricula. Los estudiantes que están entrando a otros grados en WRMS no necesitan proveer prueba de domicilio hasta que su estudiante llegue a la secundaria. El día de prueba de domicilio será el 17 de agosto, por favor revise la lista adjunta y el horario por **apellido** en esta edición de las noticias.
- **Reglas del Código de Vestimenta:** Por favor leer la información acerca del código de vestimenta en este paquete **antes de comenzar sus compras escolares este otoño**. Ropa simple, modesta, presentable y apropiada, es lo mejor para evitar problemas con los estudiantes, y por lo común son de bajo costo. Estudiantes en la escuela intermedia normalmente crecen rápido y la mayoría del tiempo dejan sus prendas a un ritmo más rápido.
- **Precio de las Clases:** En WRMS ya no existe un cobro por las clases electivas, sin embargo, aún hay ciertos pagos por los siguientes materiales que tenemos que mantener en cuenta.
 - **Camiseta de P.E** –Las camisetas de P.E de WRMS cuestan \$6.00 o los estudiantes pueden también utilizar una camiseta/polo gris, simple, sin LETRAS O SIMBOLOS. Los Estudiantes del 6to grado no necesitan una camiseta de P.E.
 - **Renta de Instrumentos Musicales.** – Los instrumentos de banda y orquesta usualmente se rentan por medio de las compañías musicales durante nuestra noche de instrumentos en septiembre.
 - **Campamento del Medioambiente** – Todos los estudiantes del 6^{to} grado tendrán que atender el Campamento Escolar del Medioambiente Residencial en el otoño. Por favor completar el formulario del campamento y entregarlo el día de la matrícula. Existe un costo de \$25.00 para cubrir los gastos de la comida y estadía.
 - **Anuario Escolar y Tarjeta de Actividades** – Es una buena idea realizar la pre-compra del anuario escolar durante la matrícula escolar. Todos los estudiantes que participen en deportes o clases de música son requeridos de comprar una tarjeta de actividades, ya que el dinero es utilizado para cubrir el costo de festivales musicales y competencias deportivas.

El día de las matriculas el Sub-director, Mr. Ditch, y yo estaremos repartiendo las agendas escolares, así como también asistiendo con cualquier pregunta sobre la prueba de domicilio. Las fotos para las tarjetas de actividad y tarjeta estudiantil se tomarán el primer viernes de la primera semana de escuela “Picture Day” (1^{ero} de Setiembre). Preste atención a la estación del Consejo de Padres de Familia tendrán inscripciones para padres voluntarios, vestimenta de WRMS en venta e información sobre futuros eventos. ¡Estamos a la espera de otro exitoso año en WRMS! Espero que se divierta el resto de su verano y continúen disfrutando de nuestro hermoso Valle de Wood River. Como siempre es un honor trabajar con sus hijos, hijas y ustedes.

Sincerely,
Fritz Peters, Principal

Estas son las fechas a seguir para todos los estudiantes previamente inscritos, para que obtengan su horario y paguen los cargos de admisión. (Si usted recibe esta carta es porque su niño(a) esta previamente inscrito). **Los padres deben de estar presentes el día de las inscripciones para poder completar papeles importantes.**

Jueves 17 de agosto	6to Grado (Apellidos A-G)	8:00 a.m. – 10:00 a.m.
	6to Grado (Apellidos H-M)	10:00 a.m. – 12:00 p.m.
	6to Grado (Apellidos N-R)	1:00 p.m. – 3:00 p.m.
	6to Grado (Apellidos S-Z)	3:00 p.m. – 5:00 p.m.
	6to Grado (Sesiones Adicionales)	6:00 p.m. – 8:00 p.m.

Por favor revise la página de Prueba de Residencia en nuestra edición de noticas para información sobre la prueba de domicilio y detalles sobre los documentos que necesitara.

Tengan en cuenta que el distrito tiene una política con respecto a los medicamentos recetados y no recetados, los cuales son mantenidos y distribuidos por las secretarias en la oficina de la escuela. Todos los medicamentos deben tener el frasco original con un formulario firmado por el doctor quien receto el medicamento y con la firma de los padres o guardianes legales. Los estudiantes no están permitidos de tener en su posesión sus medicamentos, a no ser que el estudiante tenga una emergencia que atente contra su vida (alergia severa a algún alimento, diabetes, asma)



Costo de Inscripciones 2017-2018

Camiseta de Educación Física	\$6.00
<i>(Estudiantes pueden traer una camiseta de color gris SIMPLE sin palabras o diseños)</i>	
Tarjeta de Actividades	\$15.00 – ¡Tiene que tener la tarjeta para entrar gratis a los eventos deportivos! Los estudiantes en clases de banda, orquesta, coro y robótica, son requeridos de comprar la tarjeta de actividades)
<i>(Se requiere que los estudiantes que estén en clases de Banda, Orquesta, Coro, compren una Tarjeta de Actividades)</i>	
Anuario Escolar	\$25.00
Combinación de Libro/Video Escolar	\$30.00
Banda (Renta de Instrumento)	
Orquesta (Renta de Instrumento)	

Todos los pagos pueden ser adheridos a la cuenta de Syward bajo **Fee Management** y puede pagarlos con tarjeta de débito o crédito durante el proceso de matrícula en internet. Los pagos tienen que estar completos y no se podrá cargar a la cuenta del estudiante. Si usted prefiere pagar en efectivo o cheque, usted puede realizar los pagos la primera semana de escuela en la oficina.

- Las fotografías escolares serán el 1^{ero} de septiembre. Las retomas de fotografía serán el 13 de octubre.
- ¡Revisen la página del Consejo de Padres de Familia en este paquete para que puedan saber más sobre las reuniones y los eventos del PTA!
- La Escuela Abierta será el 12 de Setiembre.



Wood River Middle School

Matrículas de Skyward en Internet

2017-2018

¡Al comienzo del verano 2017, la escuela Intermedia de Wood River Middle convertirá las Matrículas Escolares a un proceso completamente en **INTERNET!**



“¿Que? ¿No tengo que ir a la escuela para registrar a mi estudiante este año?”

¡Exacto! A cada familia se le pedirá ingresar a la página Skyward Family y completar los formularios de matrícula, lo cual incluirá modificar cualquier información personal, realizar pagos para la tarjeta de actividades, el anuario de la escuela, camisetas de educación física, así como también firmar documentos importantes electrónicamente.

“¿Qué pasa si no tengo computadora en casa? ¿Cómo poder realizar la matrícula en internet si no tengo computadora?”

¿No tiene computadora? ¡No hay problema! Marque su calendario el 17 de agosto tendremos nuestro día de asistencia con Matriculas (RAD). En esta fecha tendremos los laboratorios de cómputo y personal escolar asistiéndolo con la matrícula de su estudiante.



“Que pasara con los otros documentos importantes que recibimos al momento de la matrícula, agenda escolar, y camiseta de P.E? ¿Cómo mi estudiante recibirá esos materiales?”

El primer día de escuela todos los alumnos recibirán un folder con información importante y las agendas escolares serán entregadas durante la primera hora de clases. Los estudiantes que hayan comprado una camiseta de P.E en internet lo recibirán durante su clase de educación física.

“¿Cómo mi estudiante recibirá su horario y la información de su casillero? ¿No sabrá a donde ir el primer día de escuela y no tendrán información sobre su casillero o la combinación?”

Toda esta información estará disponible en Skyward Family Access. El icono de **SCHEDULE** (horario) se puede abrir todo el año para que su estudiante tenga acceso a su horario, y el icono de información del estudiante **STUDENT INFORMATION** muestra el número de casillero y la combinación. ¡Que impresionante es esto verdad! La escuela estará abierta el día de la asistencia para matrículas, así usted y su estudiante podrán practicar la combinación de su casillero y caminar por los salones de la escuela de acuerdo a su horario.



“Mi estudiante está comenzando el 6º grado. ¿No se supone que tengo que pasar por la prueba de domicilio, como podré realizar este proceso antes que la escuela comience?”

¡Está en lo correcto! ¡Todos los estudiantes del 6º grado tienen que pasar por la prueba de domicilio, y estamos listos para que esto ocurra! ¡El día de Asistencia para la Matrícula (RAD) también será el día para la prueba de domicilio del 6to grado! Esta información está en la página 2 de nuestro boletín de noticias.

“Todo esto suena perfecto, ¿pero no tengo la información de Skyward Family Access? ¿Cómo puedo obtener mi Id y contraseña para entrar a Skyward?”

¿Que? ¿Usted nunca ha utilizado Skyward Family Access? ¡A usted le va a encantar! Los padres de los estudiantes del 5º grado podrán obtener su ID y contraseña con las secretarias de las escuelas primarias. Y por supuesto los padres de la escuela Middle School pueden contactar a Darsi, Nora, y Dot para obtener esta información

¿Preguntas? Contacte a Darsi dcordingley@blaineschools.org.



Bienvenido a la página de matrículas de internet en Skyward de WRMS!

Entre a **Skyward Family Access** desde la página web del distrito de Blaine County School www.blaineschools.org.

Online Pre-Registration

Todos los pasos estarán en una lista en el **lado derecho** de su pantalla. Usted **debe** de completar cada paso para poder seguir con la página siguiente.

1. **Verificar la información de su estudiante:** Este paso lo llevará a ver la información que tenemos en la base de datos de Skyward sobre su familia. Por favor asegúrese de revisar cada línea cuidadosamente y haga los cambios necesarios. Es muy importante que usted complete la dirección de correo postal, números de teléfono, **nombres de las personas como contacto de emergencia** (solo los que están en el contacto de emergencia serán permitidos de recoger a sus hijos)
2. **Verificación de Raza o Etnicidad:** Este paso le permite verificar su raza u origen, lo cual es requerido por el Departamento de Educación.
3. **Verificar información en Sylert:** El distrito escolar ha adoptado el sistema Skylert para alertar a las familias sobre alguna información importante o en caso de una emergencia. La información que usted provea asegurará que usted reciba cualquiera de estas notificaciones. Usted tiene la opción de recibir mensajes de texto, llamadas por teléfono, y/o un correo electrónico.
4. **Notificación Anual sobre los Derechos Educativos de los Padres:** Este formulario es requerido por todos los estudiantes de todos los grados. Por favor leer la información antes de pasar a la siguiente página.
5. **Política del Acuerdo del uso de Computadoras:** El distrito escolar requiere que todos los estudiantes firmen un acuerdo para el uso de computadoras, lo cual les permite, usar internet, correo electrónico y los programas de computación que el distrito provee.
6. **Acuerdo de Responsabilidad del Distrito:** El distrito escolar entra en un acuerdo de responsabilidad con cada estudiante. Lo que se espera de los estudiantes estará enlistado en este paso y todos los estudiantes tienen que firmar este formulario.
7. **Información Importante para los padres:** Este formulario es para informar a los padres y guardianes del distrito sobre el seguro médico y/o algún incidente.
8. **Evaluación Médica de los Estudiantes:** Es importante que nosotros sepamos si su estudiante tiene algún problema médico que puede afectar su rendimiento académico. Por favor de compartir toda la información posible. Nuestra enfermera escolar Katie Gouley recibirá esta información y se reunirá con su estudiante si es que ella lo considera necesario.
9. **Fast Forward Participation (Programa de Fondos para Cursos Universitarios Avanzados durante la secundaria)** Este formulario informa a los padres sobre las condiciones para participar en el programa de Fast Forward y de \$4,125 disponibles para cada estudiante del nivel secundario y así pueda pagar por clases avanzadas. Este formulario es opcional y solo es para estudiantes entrantes al 7^{mo} y 8^{vo} grado. Si los estudiantes desean participar por favor complete y firme la hoja.
10. **Realizar un pago en la Cafetería:** Este paso le permitirá agregar dinero en la cuenta de almuerzo de su estudiante. ¡WRMS tiene una buena selección de almuerzos, y es una buena idea comenzar el año escolar con un balance positivo en la cuenta!
11. **Realizar un Pago:** Este paso le permite a usted agregar a la cuenta de su estudiante el anuario escolar, camiseta de P.E, o una tarjeta de actividades. Los estudiantes en Banda, Orquesta, Coro, Robótica y Deportes, son requeridos de comprar una tarjeta de actividades. Los estudiantes del 7^{mo} y 8^{vo} grado son requeridos de estar con la ropa apropiada para P.E y tienen la opción de comprar una camiseta de P.E de WRMS o usar una camiseta gris simple (sin ningún logotipo o gráficos). **¡NO VENDEREMOS LOS ANUARIOS ESCOLARES AL FINAL DEL AÑO ESCOLAR, POR FAVOR PLANIFIQUE CON ANTICIPACION Y REALIZE EL PAGO LO MAS PRONTO!**

PROOF OF RESIDENCY

6th Grade Only

The Blaine County School District is mandating that all 6th grade students attending Blaine County schools must provide proof of Blaine County residence. In order to avoid longer lines during our normal registration, we are asking parents/guardians to plan ahead and be prepared.

As a proof of residence, **ALL** parents will be required to provide the following three (3) items showing physical address in Blaine County and the name of the Parent/Guardian of the student:

Proof of Residency Requirements

- Two (2) current utility bills or a current lease agreement proving inclusion of utility service, indicating name and physical address in Blaine County

AND One (1) of the following additional documents

- Valid Idaho Driver's License with Physical Address
- Property Tax Bill with Physical Address
- Current Lease Agreement with Physical Address
- A Notarized Affidavit signed and sworn from current landlord or homeowner of Physical Address
- Idaho Tax Return indicating Physical Address



El Condado del Distrito Escolar de Blaine esta obligando que todos los estudiantes de 6^{to} grado que atiendan a las escuelas del Distrito Escolar de Blaine tienen que proveer una prueba de residencia que viven en el condado de Blaine. Estamos preguntando a los padres/guardianes para planear a tiempo y estar listos, para así evadir líneas largas durante las inscripciones.

Como prueba de residencia **TODOS** los padres tienen que proveer las siguientes tres (3) cosas la cual muestra la dirección de su domicilio en el Condado de Blaine con el nombre del padre/ guardián del estudiante:

Requisitos de Prueba de Residencia

- Dos (2) pagos actuales de utilidades (pago de luz, teléfono, gas, etc.) o un acuerdo actual de renta que prueba la inclusión de servicio de utilidades, que indique el nombre y la dirección física en el Condado de Blaine.

Y Uno (1) de los siguientes documentos adicionales

- Una licencia de manejar válida de Idaho con la dirección física.
- Pago de Impuestos de Propiedad con dirección física.
- Acuerdo de Renta Actual con dirección física.
- Una carta Notariada firmada y juramento del dueño actual del terreno o casa de la dirección física.
- Regreso de su Impuesto de Idaho indicando la dirección física

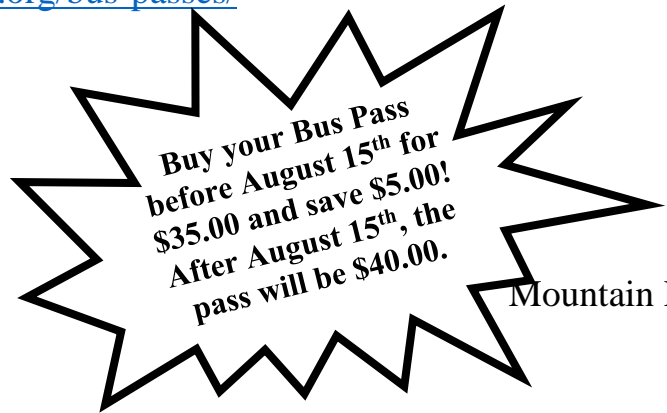



MOUNTAIN RIDES STUDENT BUS PASSES

Buy your Mountain Rides bus pass today for \$35!

Student Bus pass is good from the first day of school to the last (including weekends and schools breaks)

- Mail check payable to Mountain Rides, PO Box 3091, Ketchum, ID 83340 (include your mailing address)
- Online at: <https://www.mountainrides.org/bus-passes/>



Mountain Rides

For more information: contact Kim at 788-7433 X103



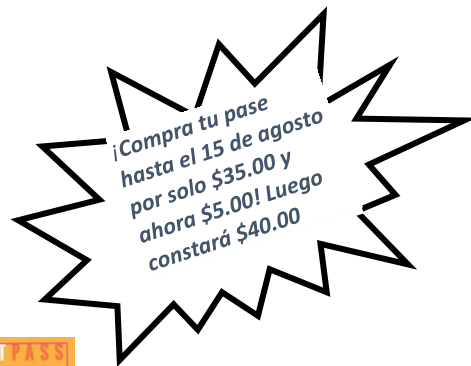
Pase para el Autobús de Mountain Rides para estudiantes

¡Compra tu pase de autobús hoy por solo \$35!

El pase de estudiante para el autobús de la ciudad es válido desde el primer día de escuela hasta el último día

(incluyendo los fines de semana y los feriados escolares)

- Envíe por correo un cheque a nombre de Mountain PO Box 3091, Ketchum, ID 83340 (incluyendo su de correo postal)
- Compre por internet <https://www.mountainrides.org/bus-passes/>



Rides a, dirección

Para más información contacte a Kim en la oficina de Mountain Rides al 788-7433 X103



VESTIMENTA Y APARIENCIA DEL ESTUDIANTE

WRMS cree que el rendimiento académico y comportamiento del estudiante tiene que ver con su forma de vestir. Así que las siguientes reglas ayudarán al estudiante a entender las específicas Expectativas **del Código de Vestuario:**

- La ropa no tiene que representar actos de violencia, preferencias raciales, imágenes sexuales inapropiadas, productos de tabaco, productos de alcohol o de sustancias controladas o referirse a esos productos.
- **¡NO SE TOLERARÁ ROPA QUE SE RELACIONE CON ACTIVIDADES DE PANDILLAS!**
Los ejemplos incluyen (pero no limitan):
 1. Bandanas
 2. Ropa que es excesivamente más grande que la talla normal del estudiante y correas que están extremadamente largas y colgadas.
 3. Ropa o joyas que muestran actividades de “Gansta” (pandillas) (rollos de dinero, personajes de caricaturas diabólicas, señales de mucho dinero, mujeres con ropa limitada, coronas, armas)
- Los pantalones de pijamas o camisas de pijama, pantuflas livianas sin suela.
- Zapatos de tacones altos o zapatos que limite la movilización en casos de emergencia.
- Joyas que son excesivamente grandes, puntiagudos, con símbolos inapropiados o cadenas.
- Ropa transparente **no está permitido.**
- Gorras o pañoletas largas (más de 2” de diámetro) deben de ser removidos de la cabeza al momento que entran al edificio y deben de mantenerse en los casilleros hasta el final del día escolar.
- Los estudiantes se tienen que quitarse sus cachuchas, gorras o sombreros al entrar a la escuela y tiene que quedarse en sus casilleros hasta el final del día. Los estudiantes que tengan una condición médica será permitidos de utilizar la una gorra dependiendo de la condición médica.
- Las faldas, shorts o skorts **tienen que estar debajo** del largo de los dedos de la mano.
- las faldas y pantalones tienen que cubrir cualquier ropa interior, todo el tiempo, aunque se usen leggings (pantalinetas) ¡No se permitirá en la escuela tops con tiras o blusas cortas que no cubran desde el cuello al hombro, pantalones que muestre parte de sus nalgas o pantalones a la cadera no están permitidos! Los estudiantes **NO TIENEN QUE** escribirse en ellos mismos u otros.
- Pantalones rotos que muestre piel más arriba de la rodilla no está permitido.

Refiéranse al Código de Vestuario del Estudiante del Condado de Blaine del Distrito Escolar Número 502.5

Wood River Middle School Supply Lists

2017-2018

Estos materiales son esenciales para ayudar a que su hijo/a tenga éxito en la escuela. Estos materiales deben de ser obtenidos para el primer martes al comienzo del año escolar y se espera que los estudiantes tengan todos sus materiales en cada clase durante el todo el año escolar. Las agendas de escolares serán utilizadas como libreta de asignaciones y serán entregados el día de la matrícula.

6 th Grade	7 th Grade	8 th Grade
<p>2 Cajas de Kleenex – (<i>Entregar al maestro de la 1^{er} hora</i>)</p> <p>3 docenas de lápices #2 y 1 paquete de borradores para lápices (<i>Dar los lápices a sus profesores de la 1era Hora</i>)</p> <p>3 Paquetes de hojas sueltas ralladas- (no hojas de un cuaderno o cuaderno espiral)</p> <p>5 Fólderes con bolsillos (con agujeros)</p> <p>1 Binder de 1” de 3 anillos (para matemáticas)</p> <p>1 Binder con cierre de 2” de 3 anillos (debe de entrar en la mochila fácilmente)</p> <p>1 bolsa o cartuchera para los lápices (debe de tener tres agujeros)</p> <p>3 Cuadernos de composición – de 100 hojas – de pasta dura NO ESPIRAL</p> <p>Zapatillas o Tennis para la clase de Educación Física</p> <p>2 Lapiceros de color para corregir</p> <p>1 Caja de lápices de colores (colores)</p> <p>2 Barras de goma o pegamento</p> <p>1 Plumón de pizarra (Dry Erase) y 1 borrador de pizarra acrílica</p> <p>2 Resaltadores o Marcadores</p> <p>2 Plumones negros permanente Sharpie Fino</p> <p>Regla (medida métrica) para casa</p> <p>Audífonos</p>	<p>1 Binder de 3 anillos (Grueso)</p> <p>Cuaderno Espiral (70-100 páginas)</p> <p>1 Paquete de Fólderes divisores</p> <p>4 Docenas de lápices #2</p> <p>Lapiceros (Solo de tinta azul y negra)</p> <p>2 Paquetes de Hojas sueltas rayadas con 3 agujeros</p> <p>Regla métrica de centímetros y de inches</p> <p>2 Resaltadores o Marcadores</p> <p>Calculadora - opcional</p> <p>1 Caja de lápices de colores (colores)</p> <p>1 bolsa para lápices o cartuchera con 3 agujeros</p> <p>Paquete de 100 (3 x 5) tarjeta de notas</p> <p>2 Paquetes de Post-It (notas)</p> <p>4 Cuadernos de composición</p> <p>4 Plumones negros permanente Sharpie fino</p> <p>Papel Cuadrículado</p>	<p>1 Binder de 3 anillos</p> <p>6 fólderes divisores con bolsillo</p> <p>Bolsa de lápices o cartuchera con 3 agujeros</p> <p>Hojas ralladas de 8.5 x 11 inches</p> <p>2 Cuadernos espirales (120 páginas) NO contorno liso (<i>1 para laboratorio de ciencias y 1 para humanidades</i>)</p> <p>Calculadora científica para Matemáticas /Ciencias</p> <p>Lapiceros (Azul y Negro)</p> <p>2 Docenas de lápices #2</p> <p>Regla métrica (6 o 12 inches)</p> <p>1 Caja de lápices de colores (colores)</p> <p>2 Plumons permanentes negro Sharpies</p> <p>2 Plumones permanentes negros Sharpies fino</p> <p>1 barra de goma o pegamento</p> <p>1 Resaltador o Marcador</p> <p>3 Cuadernos de Composición (<i>1 para matemáticas, 1 para la clase de Salud y uno para la clase de Lengüaje</i>)</p> <p>Tarjetas de notas rayadas 3x5 (paquete de 50)</p> <p>USB Flash Drive – <i>Opcional</i></p> <p>Tajador Manual para lápices</p>

Nota: Ciertos profesores tendrán diferentes materiales a necesitar. Por favor vuelva a revisar la lista de útiles escolares en enero y remplace los materiales.

Por favor poner nombre a todos los útiles escolares!

WOOD RIVER MIDDLE SCHOOL PARENT ORGANIZATION



The first PTA meeting of the 2017-2018 school year will be our annual ***“First Day of School” Coffee*** on **Monday, August 28th at 8:30 a.m.** in the school Library. This is a great opportunity to meet parents involved in the school, our administrative staff, and your PTA officers.



Got Spirt Wear? T-shirts, sweatshirts, and sweat pants will go on sale in August. Stop by the PTA table at Registration Assistance Day for more information.

Wood River Middle School has always had great volunteers over the years, which is one of the reasons we have such a great school. There is a place for you to help almost anywhere you would like in the school. Please take time to look at the Volunteer Sheet below and mark a couple of places that you would be able to help. Drop this sheet off at the PTA table during Registration Assistance Day. Thanks!

Chair	Volunteer	<h2>Volunteer Opportunities</h2>
		8th Grade Advancement Ceremony (June) – Decorations, Refreshments, set-up/take down
		Field Trip Chaperones (as needed)
		School Registration Assistance Day (August) – PTA Table
		School Pictures (Sept. 1 st) – Organize students/help photographers
		Teacher Appreciation Snacks (1x/month) – Bring snacks for teachers
		Book Fair (Sept./Oct.) – Set up/break down, work selling books
		Staff Appreciation Luncheon (May) – Planning, preparing food, serving
		Library Aide (1x/week) – Help with ongoing projects in the Library
		Sports – Help with athletic events
		General Volunteer – Call when help is needed ☺
		Snack Shack (Concessions Sept. – Feb.) – Staff snack shack during sporting events
		Bake Sale Volunteer – Bake treats as needed for events



It is okay to share my information for the PTA contact list.

Parent Name _____

Student Name(s) _____ Grade _____

_____ Grade _____

Email _____

Home Phone _____ Cell Phone _____

Please drop form off at PTA table at Registration Assistance Day or in the office.